

## JAK PRZYGOTOWAĆ GRAFIKĘ?

### PLATFORMA

- \* Przyjmujemy prace wykonane na platformie PC lub Apple
- \* pliki można przysyłać też na nasz serwer FTP.
- \* Prace mniejsze niż 4 MB można przysyłać pocztą elektroniczną.

### WYMIARY

Prace należy przygotować zgodnie z podanymi **wymiarami zewnętrznymi** z uwzględnieniem faktu, iż niektóre fragmenty pracy będą niewidoczne.

### FORMATY PLIKÓW

- Prosimy o wykonywanie prac w skali 1:1 z rozdzielczością 150 dpi. Format \*.TIF CMYK (z kompresją LZW) lub - praca zapisana w formacie \*.eps. Wszystkie czcionki zamienić na krzywe. Przejścia tonalne i złożone obiekty wektorowe zamienić na bitmapy CMYK. PostScript Level 3.

W celu umożliwienia nam ewentualnej ingerencji w pracę prosimy o dołączenie (oprócz pracy zamkniętej) otwartej pracy (Corel Draw 11.0, Adobe Photoshop CS).

### KOLORY

Kolor czarny komponować jako C=20%, M=20%, Y=20%, K=100%. Istotne kolory projektu prosimy podać w osobnej specyfikacji w skali Pantone. Prosimy o dołączenie próbnego wydruku.

Jeżeli nie ma możliwości wykonania pracy wg naszych zaleceń prosimy o kontakt telefoniczny.


Z wyrazami szacunku  
Graficy

### Kontakt:

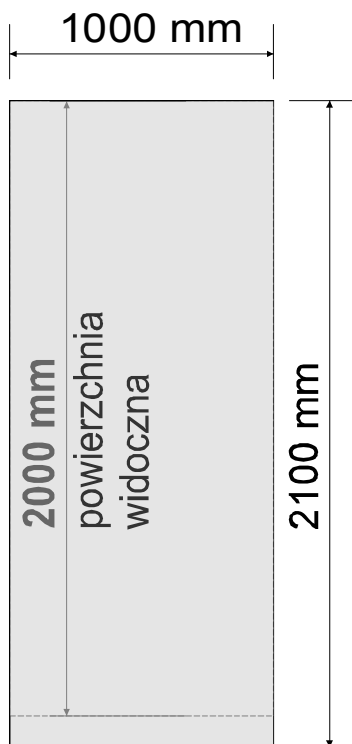
Tel. (65) 529 20 30 w. 181, 151

# FASTER

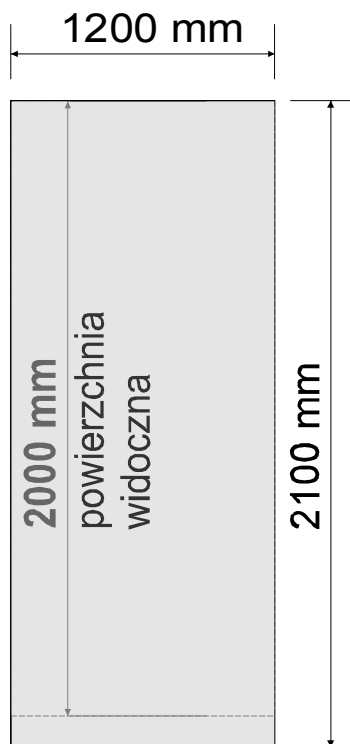
Faster 850



Faster 100



Faster 120



Faster 150

